


簡単ブレスレットの作り方


- ① モビロンコード、ビーズや石、はさみを用意します。
(ここで使用したモビロンコードは、1mmです。)



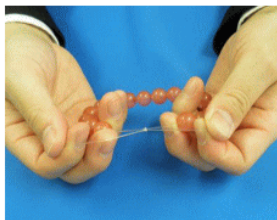
- ② モビロンコードにビーズや石を通していきます。



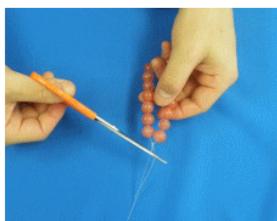
- ③ モビロンコードがゆるまないように、少しひっぱりながら輪にして、適当な長さに切ります。



- ④ 固結びを2~3回し、しっかりと結びます。



- ⑤ 余分なモビロンコードを切り落とし、結び目が見えないように、ビーズや石の穴に引っ張りこみます。



- ⑥ 簡単ブレスレットのできあがり。

